

## Inhoud

Configuratie van de App .....	1
1. Opstarten : .....	1
2. Hoofdscherm : .....	2
3. Iemand uitdagen .....	2
4. Score ingeven .....	5

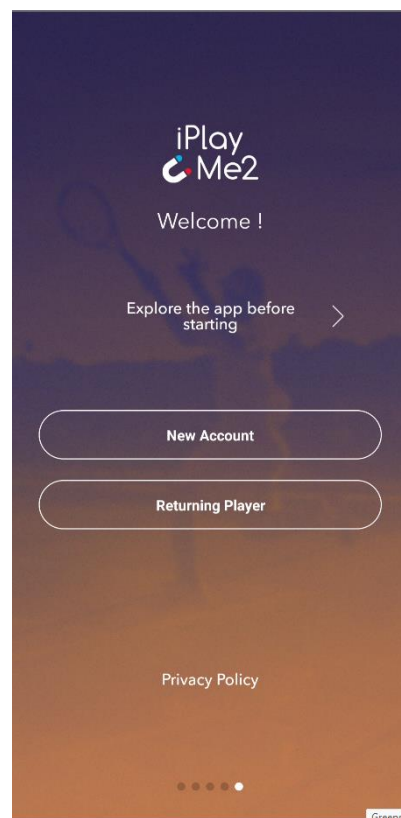
## Configuratie van de App

### 1. Opstarten :

Na het downloaden van de iplayme2 app van de store krijg je het volgend scherm.

De eerste keer zal je hier moeten registreren met een "New Account"

Indien je reeds geregistreerd bent kun je hier inloggen met je e-mail adres en wachtwoord.



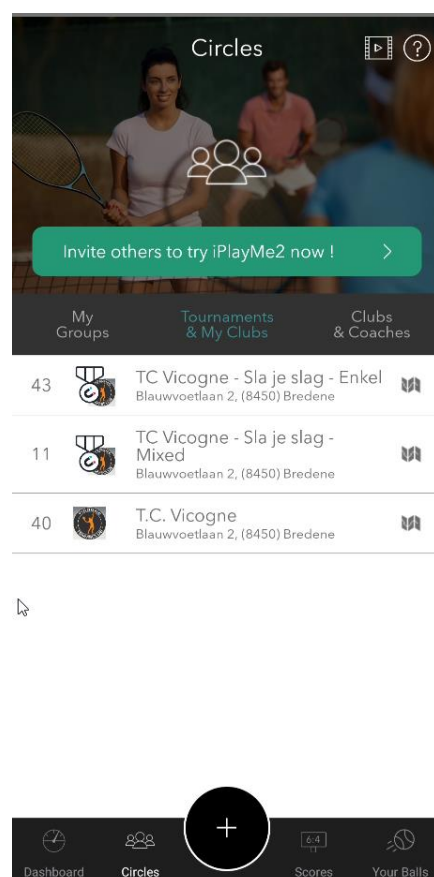
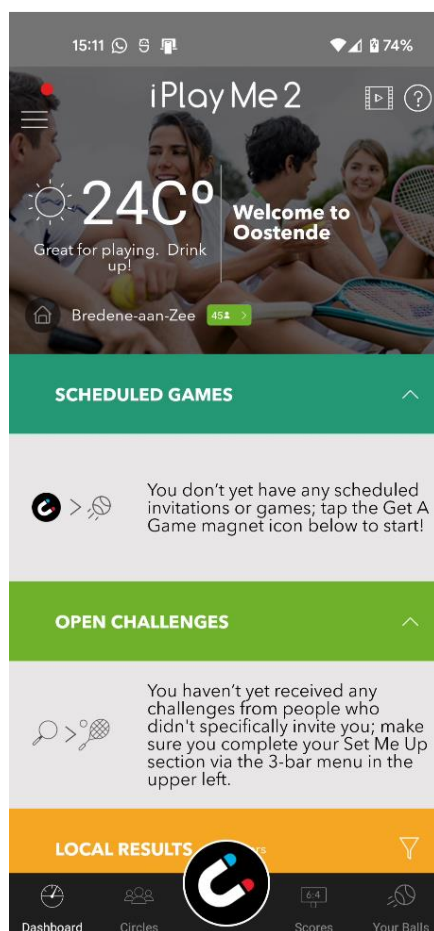
## 2. Hoofdscherm :

Dit scherm krijg je nadat je ingelogd bent in de app.

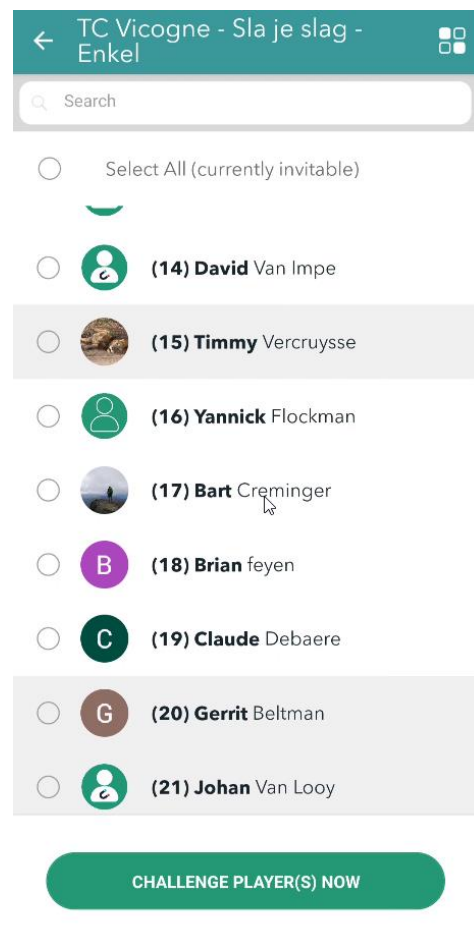
## 3. Iemand uitdagen

Op het hoofdscherm kun je kiezen voor 'Circles' en daarna 'Tournaments & My Club'. Indien de registratie goed verlopen is zou je hier de toernooien en clubs zien waar je aan deelneemt.

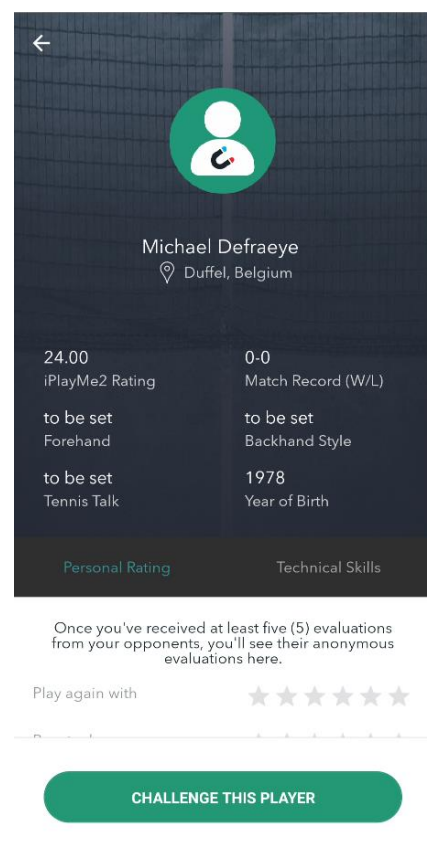
Hier zie je dat er 43 deelnemers zijn aan Sla je slag Enkel en 11 deelnemers zijn aan Sla je slag Mixed. Indien je een match wilt organiseren klik je op het desbetreffende toernooi.



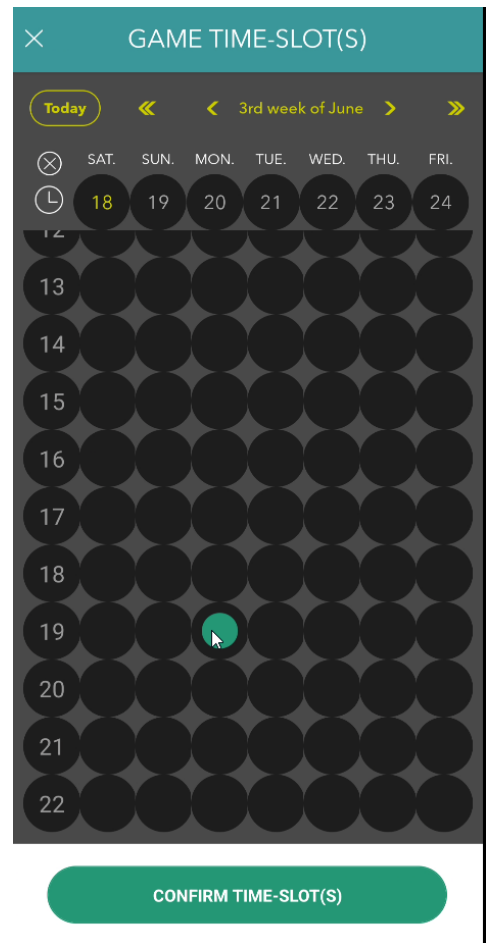
Bij het doorklikken zie je de deelnemers en de personen die je kan uitdagen. Degene die in het wit staan kun je uitdagen degen die grijs zijn kun je niet uitdagen(ofwel jezelf ofwel omdat ze meer dan 4 plaatsen verwijderd zijn in de ladder).



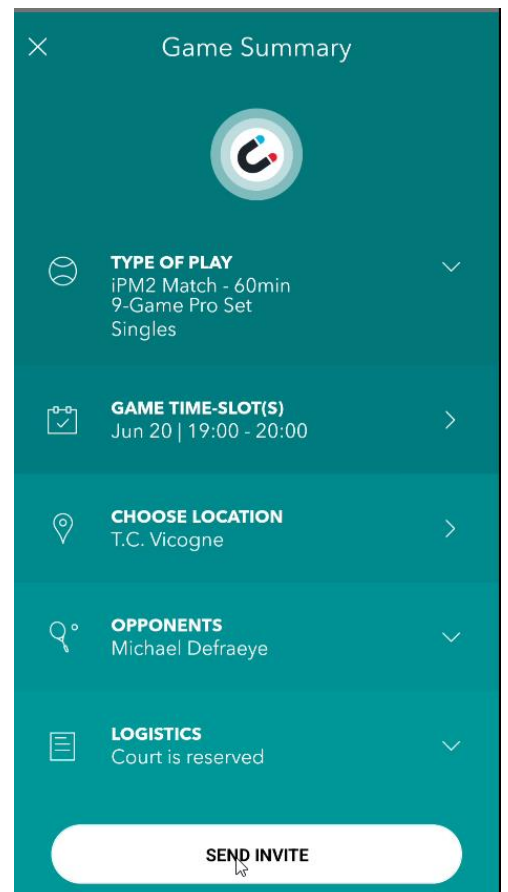
Bij het aanklikken van een deelnemer kun je deze persoon uitdagen



Daarna kun je het tijdstip kiezen wanneer jij je de persoon wilt uitdagen.

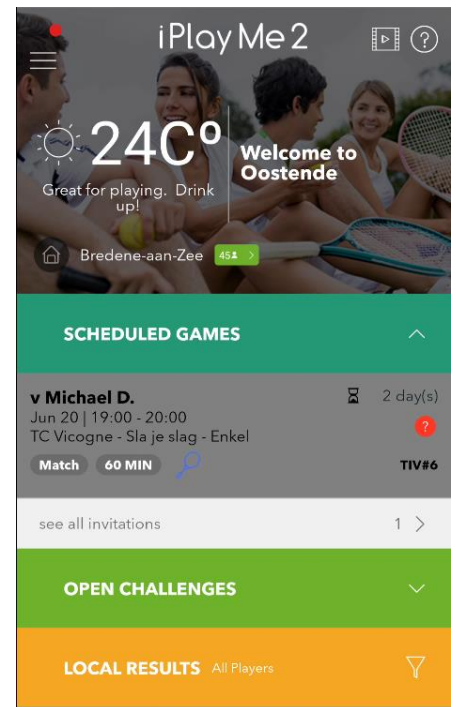


Hierna krijg je nog een overzicht van hetgeen je voorstelt. En kun je definitief bevestigen.



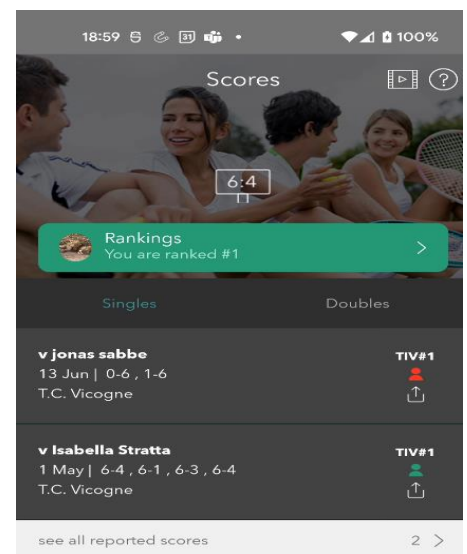
Als je nu terug kijkt op het hoofdscherm zie je de matches die je gepland hebt en of de mensen die je uitgedaagd hebt.

Je kunt de uitdaging ook open klikken en eventueel een bericht sturen naar de persoon in kwestie.

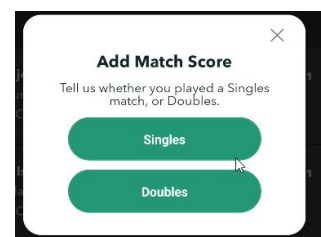


#### 4. Score ingeven

Op het hoofdscherm heb je een knop 'Scores'. Eens je op het 'scores' scherm bent kun je op de + klikken.




Hier klik je op Single of Double





Kies je tegenstander


Cancel Select Opponent

Opponent

 Add Opponent >

Hierna kun je je score ingeven.



Cancel Enter Match Score  



**(12) Michael Defraeye**   
22 - Jun | 1 set(s) of 8 games | not TBO

**Match Status**



Played Through Not Finished

SET 1

 Me	8
 (12)	9

**Evaluation**  

Rate your Opponent(s)?

 **(12) Michael Defraeye** 

Personal Rating Technical Skills

**CONFIRM MATCH SCORE**

Enkel : Voor enkel speel je tot 8 games, indien je binnen het uur niet tot 8 games ben gekomen kun 'Not finished' aangeven en daarna selecteren wie er de winnaar is.

Mixed : Hier worden er 2 sets gespeeld met eventueel een tie-break